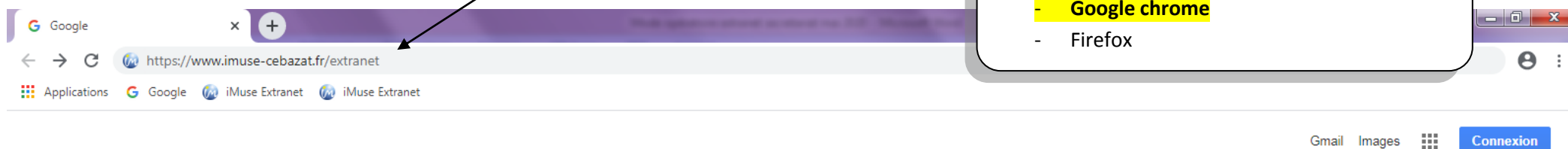


Vous venez de recevoir par mail :

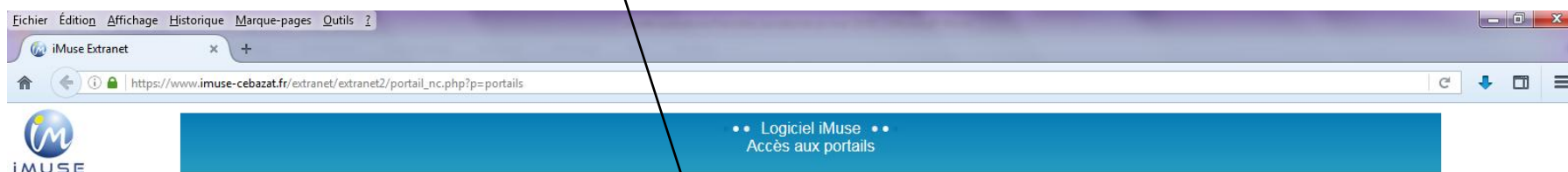
- L'adresse Web du site sur lequel vous devez aller pour vous connecter - cliquer sur le lien <https://www.imuse-cebazat.fr/extranet> avec **Google Chrome** ou taper l'adresse directement dans la barre de recherche, si le lien ne s'ouvre pas.
- Votre identifiant



# Google



- 1 Vous arrivez sur la page d'accueil et cliquer sur : **Accès usager** (il s'agit bien d'une **réinscription** et non d'une **préinscription** pour les nouveaux élèves)



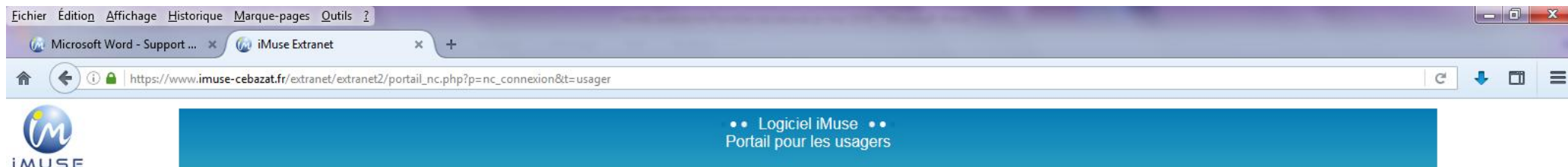
Extranet du logiciel iMuse

Accès enseignant

Accès usager

Pré-inscription

2 Veuillez renseigner votre **identifiant** qui vous a été communiqué dans le mail par l'école de musique :



## Connexion

Site

Identifiant

Mot de passe

[Se connecter](#)

[Mot de passe perdu](#)

[Aide - Accessibilité](#)

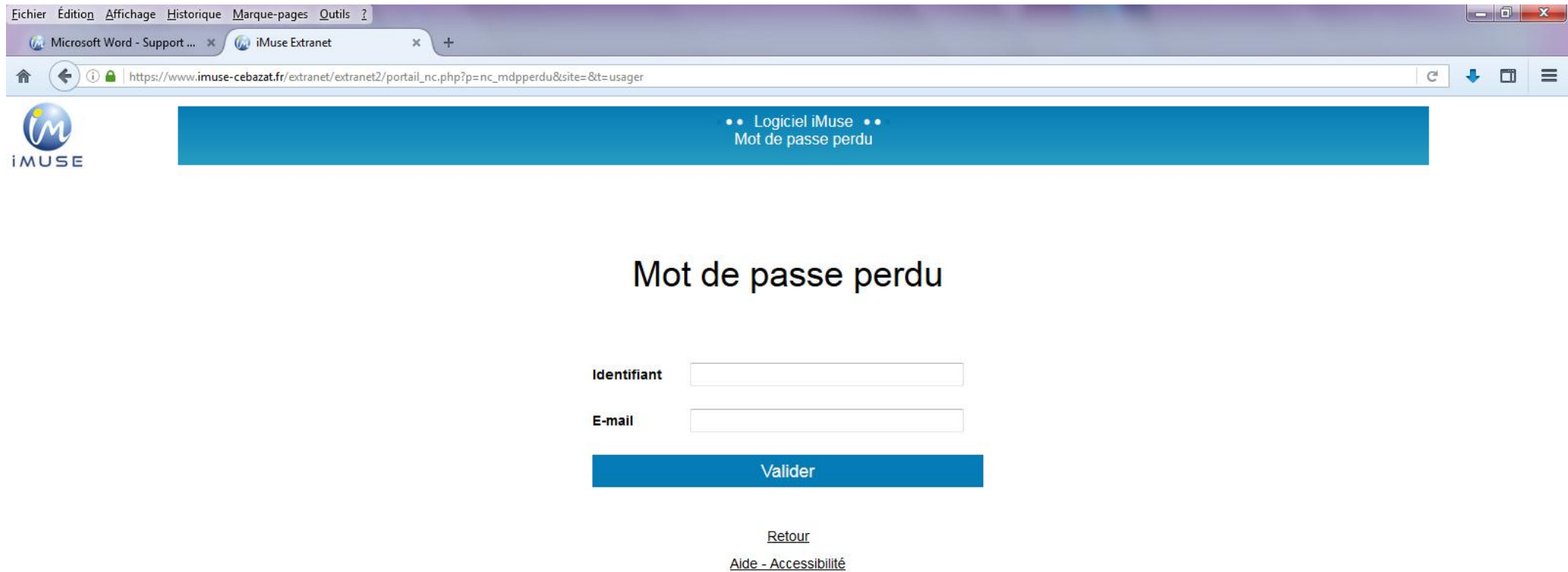
3 Cliquer sur Mot de passe perdu

Lors de la première connexion, procédure obligatoire, il faut cliquer sur : **Mot de passe perdu**

Vous pourrez par la suite changer votre mot de passe, dans votre espace.

4 Vous arrivez sur la fenêtre du Mot de passe perdu :

- Indiquez votre identifiant reçu par l'école de musique.
- Votre adresse mail : **attention, bien indiquer l'adresse mail connue par l'administration de l'école de musique, sur votre fiche !!!!!** et VALIDER



Fichier Édition Affichage Historique Marque-pages Outils ?

Microsoft Word - Support ... x iMuse Extranet x +

https://www.imuse-cebazat.fr/extranet/extranet2/portail\_nc.php?p=nc\_mdpperdu&site=&t=usager

•• Logiciel iMuse ••  
Mot de passe perdu

## Mot de passe perdu

Identifiant

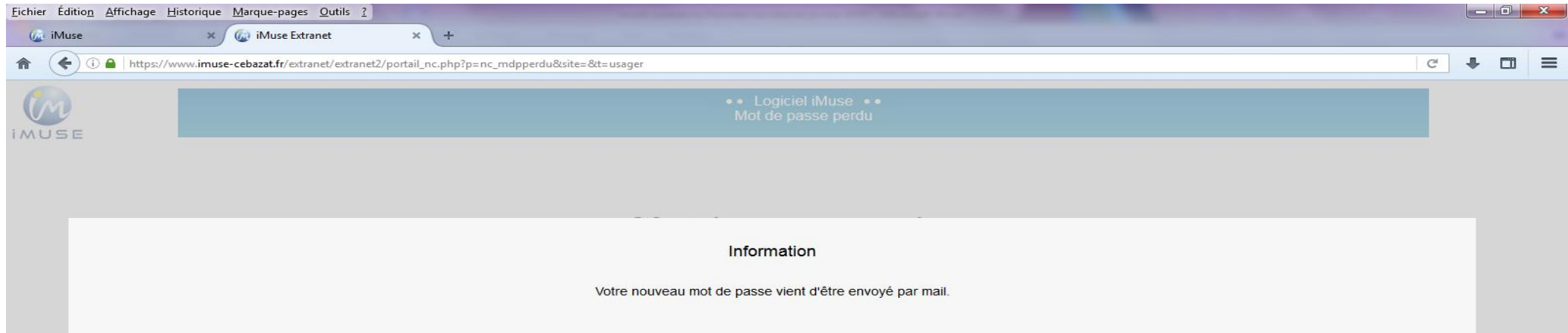
E-mail

Valider

[Retour](#)

[Aide - Accessibilité](#)

## 5 Un message vous indique que votre mot de passe vous a été envoyé sur votre boîte mail



The screenshot shows a web browser window with the URL [https://www.imuse-cebazat.fr/extranet/extranet2/portail\\_nc.php?p=nc\\_mdpperdu&site=&t=usager](https://www.imuse-cebazat.fr/extranet/extranet2/portail_nc.php?p=nc_mdpperdu&site=&t=usager). The page features the iMUSE logo on the left and a blue header with the text "Logiciel iMuse" and "Mot de passe perdu". The main content area is white and contains the heading "Information" followed by the message: "Votre nouveau mot de passe vient d'être envoyé par mail."

## 6 Récupérez votre mot de passe sur votre boîte mail et renseigner : Identifiant + mot de passe et cliquer sur **SE CONNECTER**



The screenshot shows the iMuse Extranet login page with the URL [https://www.imuse-cebazat.fr/extranet/extranet2/portail\\_nc.php?p=nc\\_connexion&site=&t=usager](https://www.imuse-cebazat.fr/extranet/extranet2/portail_nc.php?p=nc_connexion&site=&t=usager). The page has a blue header with "Logiciel iMuse" and "Portail pour les usagers". The main heading is "Connexion". Below it, there are three input fields: "Site" (a dropdown menu currently showing "Conservatoire"), "Identifiant", and "Mot de passe". At the bottom, there is a blue button labeled "Se connecter".

## 7 Portail pour les usagers - Pour vous réinscrire – aller sur l'onglet **Élèves**

Portail pour les usagers  
Conservatoire : Accueil

Accueil Famille **Élèves** Facturation Accessibilité Mot de passe Déconnexion

Bonjour

Bienvenue,  
Les réinscriptions seront ouvertes à partir du 08 juin jusqu'au 30 juin 2020.  
Les passages en classes supérieures seront validés sous réserve de réussite à l'examen.  
Cordialement,  
École de musique

Dans l'onglet **Élèves** : clic sur le cadre **Réinscription** et cocher la case **Réinscription administrative**

Portail pour les usagers  
Conservatoire

Accueil Famille **Élèves** Facturation Accessibilité Mot de passe Déconnexion

Identité Cours **Réinscription** Documents fournis

Réinscription administrative

Cocher la case «J'accepte » et **VALIDER**

*Un message vous informe que votre réinscription a bien été prise en compte.*

**Validation pour la réinscription**

J'ai bien pris connaissance du règlement intérieur de l'école de musique disponible en cliquant sur le lien ci-dessous, que je m'engage à respecter durant l'année scolaire.

J'ai pris bonne note que "les élèves doivent être accompagnés jusqu'à l'arrivée du professeur à l'école de musique, l'école n'étant nullement responsable en cas d'incident ou d'accident survenu en dehors des heures de cours où ils sont inscrits".

<http://www.cebazat.fr/-Ecole-de-musique-.html>

J'accepte

**Valider**

Vous serez réinscrit pour la rentrée prochaine !

La procédure est un peu longue au départ, mais par la suite, vous pourrez très simplement vous réinscrire et naviguer dans votre dossier afin d'apporter toutes modifications utiles.

A très bientôt,  
Cordialement,  
Le secrétariat

*En cas de difficultés, veuillez envoyer un mail à [mairie.ecole-de-musique@cebazat.fr](mailto:mairie.ecole-de-musique@cebazat.fr) et nous vous rappellerons – merci*